

备注栏

建筑顾问单位

建设单位

平阳县鳌江镇人民政府

工程名称

鳌江镇园林西路延伸段绿化工程

子项


















苗木表
比 例

类别	实 名	签 名	日 期
审 定			
审 核			
工程负责	郑学东		
工种负责	朱忠海		
校 对	董正大		
设 计	张翔生		
制 图	张光耀		

会 签 栏			
建 筑		电 气	
结 构		暖 通	
给 排 水		工 艺	

盖 章 栏
未盖出图专用章无效

苗木表

序号	品 名	图 例	规 格 (cm)			单位	数量	备 注
			高度	胸径	冠幅			
常绿大乔木								
1	香樟A		800-850	φ21.1-22	450-500	株	75	全冠、树形优美，三级分枝以上，分枝点高2.5-2.8米，移栽三年苗以上
2	香樟B		700-750	φ14.1-15	400-450	株	16	全冠、树形优美，三级分枝以上，分枝点高2.5-2.8米，移栽三年苗以上
落叶大乔木								
3	榉树		800-850	φ16.1-17	400-450	株	438	全冠、树形优美，三级分枝以上，分枝点高2.3-2.5米，移栽三年苗以上
落叶小乔木								
4	树状日本晚樱A		450-500	d15.1-16	300-350	株	133	全冠、树形优美，三级分枝以上，分枝点高1.6-1.8米，移栽三年苗以上
5	树状日本晚樱B		300-350	d10.1-11	220-250	株	39	全冠、树形优美，三级分枝以上，分枝点高1.6-1.8米，移栽三年苗以上
6	树状日本早樱A		450-500	d15.1-16	300-350	株	132	全冠、树形优美，三级分枝以上，分枝点高1.6-1.8米，移栽三年苗以上
7	树状日本早樱B		300-350	d10.1-11	220-250	株	32	全冠、树形优美，三级分枝以上，分枝点高1.6-1.8米，移栽三年苗以上
8	树状山樱花A		450-500	d15.1-16	300-350	株	171	全冠、树形优美，三级分枝以上，分枝点高1.6-1.8米，移栽三年苗以上
9	树状山樱花B		300-350	d10.1-11	220-250	株	20	全冠、树形优美，三级分枝以上，分枝点高1.6-1.8米，移栽三年苗以上
灌木								
10	冬青类球		160-180		140-150	株	30	造型优美，三头以上，每头15片叶以上
11	红叶石楠		35		25	M ²	677.4	25株/M ² 毛球、品字形栽植
12	毛鹃		35		25	M ²	729.3	25株/M ² 毛球、品字形栽植
13	花叶女贞		35		25	M ²	760	25株/M ² 毛球、品字形栽植
14	丰花月季		30		20	M ²	239.3	49株/M ² 枝叶密集、品字形栽植
地被								
15	花叶络石			L>25		M ²	744.6	64丛/M ² 品字形栽植
16	时花		>15		>15	M ²	352.4	49株/M ² 品字形栽植，每年至少更换5次以上
17	草坪					M ²	3236	满铺矮生百慕大，追铺黑麦草

- 注：1、所有苗木规格均为现场修剪后规格。
- 2、乔木树高度、冠幅应为保证项目，胸径和外枝点为机动项目，在保证冠幅及高度的情况下，胸径和外枝点可适当调整。
- 3、图纸中树池位置为大概位置，树池间距0.6米，最终位置以现场市政做好树池位置为准，行道树位置和数量做相应调整，按实计算，由监理记入。
- 4、植非隔离带需运至堆放总地形，植非隔离带中心点比例在0.300M，增加土方约为1500立方，具体数量按实计算。
- 5、灌木进行45度种植，防止灌木边缘露角。